


**1980 – 2025**

**LE SEI FASI DELLA TERRA DEI FUOCHI:  
COME , PERCHE' E QUANTO SI MUORE PER  
LA «MUNNEZZA»**



**IN REGIONE CAMPANIA**

**Dr Antonio Marfella**

• **PRECISAZIONE:**

• **TERRA DEI FUOCHI NON E' UN LUOGO SPECIFICO MA UN FENOMENO INDUSTRIALE**

- **TERRA DEI FUOCHI E' UN TERMINE INAPPROPRIATO PER INDICARE LO SCORRETTO E ILLECITO SMALTIMENTO NON DEI RIFIUTI URBANI MA DEI RIFIUTI SPECIALI INDUSTRIALI E TOSSICI CHE OGGI SONO I 4/5 DEL TOTALE DEI RIFIUTI!**
- **CARATTERISTICA DI CASORIA E' QUELLA DI AVERE AVUTO, A PARTIRE DAGLI ANNI SESSANTA, UNO SVILUPPO NON SOLO DI EDILIZIA PRIVATA (ESEMPIO CASAVATORE) MA ANCHE MANIFATTURIERA LOCALE CON UNA NUMEROSA SERIE DI PICCOLE INDUSTRIE LOCALI CHE HANNO SMALTITO RIFIUTI ANCHE TOSSICI NEI PROPRIO CORTILI...E POI HANNO CHIUSO.....**

**• I fase (1986 – 2014 ) : terra dei fuochi e dei veleni con sversamenti di rifiuti tossici in prevalenza provenienti dal nord: questa fase termina con la promulgazione delle leggi penali sull'ambiente del 2014**

- **Il fase: (2014 – 2019 sino a pandemia da covid 19 ) :**  
nella seconda fase di terra dei fuochi la comparsa di leggi penali ,create per umiliare il sud , punendo con 5 anni di galera (virtuali, sinora mai comminati a nessuno!) solo chi bruciava rifiuti ai bordi delle strade, ha comportato lo spostamento dei rifiuti tossici e dei conseguenti roghi super tossici non più ai bordi delle strade ma direttamente all'interno di depositi e siti di stoccaggio .

- **Di fatto per la maggiore consistenza di depositi ed impianti al nord, i flussi dei rifiuti tossici si spostano dalla direttrice nord verso sud alla direttrice sud verso nord con i roghi di oltre 400 impianti al nord rispetto ai non più di 100 al sud!**

- III fase : ( il post covid 2020 – 2022 = la scomparsa provvisoria ). Dopo l'intervallo di un mese e mezzo di lockdown totale di tutte le attività manifatturiere non necessarie e quindi anche a nero che ripulisce l'Italia intera in un solo mese e mezzo e spegne tutte le Terre dei Fuochi di italia, si riprende a lavorare alla grande, ovviamente e soprattutto “ a nero” sia al nord che a sud.....

• ricompaiono i roghi tossici visto che tutti si accorgono che le pene sono del tutto virtuali . Iniziano alla grande soprattutto in Campania , del tutto priva di impianti per rifiuti speciali, i viaggi all'estero senza alcun controllo valido, anzi favoriti, dalla regione Campania. Come riferisce il delegato ONU Orellana inviato ad indagare il caso rifiuti campani ha appena relazionato che il caso rifiuti in Tunisia è soltanto una goccia nel mare dei flussi di rifiuti speciali verso l'estero senza alcun controllo degno di questo nome in regione Campania. Come volevasi dimostrare

- IV fase (2021 – 2022 = il ritorno dei roghi tossici locali per aumento costi trasporto ) : Tornano quindi alla grande i roghi tossici locali: l'aumento vertiginoso dei costi dei carburanti rende non più conveniente spedire i rifiuti all'estero e così si torna all'antica abitudine dei roghi tossici locali. Sino alla speculazione sui costi dell'energia dovuta alla guerra in Ucraina .....ma improvvisamente, dopo un giugno e luglio di roghi immensi e continui, improvvisamente.....tutto si ferma! I roghi tossici pure!

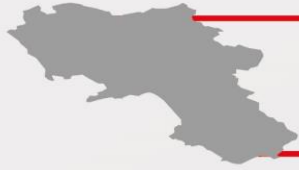


- V Fase (febbraio 2022 ad aprile 2023 = crisi energetica globale) : e qui comincia la V fase di Terra dei Fuochi: da agosto 2022, cioè da quando cominciano ad arrivare le bollette della luce e del gas anche per le fabbriche-garage a nero in Campania , improvvisamente si fermano i roghi. Ma attenzione ! Non perché sono iniziati o aumentati i controlli o diminuito il lavoro a nero, ma purtroppo perché per eccesso di costo dell'energia , come per le ditte legali , anche le ditte illegali che lavorano a nero hanno iniziato a soffrire fino a chiudere o ridurre le attività.

- VI Fase ( da febbraio 2022 almeno al 2025 = IN ATTESA DEL RENTRI SI CONTINUA AD UCCIDERE E A MORIRE OGNI GIORNO) : La firma dei ministeri dell'Ambiente e dell'Economia sull'atteso decreto che istituisce (finalmente!) il nuovo sistema informatico di tracciabilità dei rifiuti, RenTRi, segna ufficialmente l'apertura della VI fase del fenomeno "Terra dei Fuochi" in tutta Italia: la fase dell'attesa, mentre nel frattempo si continuerà ad avvelenare e uccidere i cittadini italiani tranquillamente per almeno altri 3-4 anni.

**I rifiuti, e in tutta Italia, si dividono in:**

- 1) Rifiuti urbani:**
- 2) Rifiuti speciali legalmente dichiarati con Mud cartaceo:**
- 3) Rifiuti oggetto di gestione illegale = media 30 % dei rifiuti speciali legalmente autocertificati tramite MUD cartaceo**
- 4) Rifiuti speciali legalmente importati**



# RIFIUTI URBANI E RIFIUTI SPECIALI IN CAMPANIA - ANNO 2019 (FONTE ARPAC)



**RIFIUTI PRODOTTI IN CAMPANIA** ≈ **10.997.750** t/a  
 NA 54% - SA 18% - CE 18%  
 AV 7% - BN 3%



**RIFIUTI SPECIALI EXTRAREGIONALI**  
**1.146.782** t/a



**RIFIUTI URBANI**  
 ≈ **2.560.998** t/a  
 NA 57% - SA 17% - CE 16%  
 AV 6% - BN 4%



**RIFIUTI SPECIALI**  
 ≈ **8.436.752** t/a  
 NA 52% - SA 19% - CE 19%  
 AV 8% - BN 2%

**RIFIUTI INDIFFERENZIATI**  
**1.224.549** t/a

**RACCOLTA DIFFERENZIATA**  
**1.370.549** t/a

**RIFIUTI SPECIALI A RECUPERO**  
**6.163.000** t/a

**RIFIUTI SPECIALI A SMALTIMENTO**  
**926.000** t/a

**RIFIUTI SPECIALI FUORI REGIONE**  
**2.825.170** t/a

**TMB**



**FUORI REGIONE**  
**408.468** t/a

**DISCARICA IN CAMPANIA**  
**28.923** t/a

**INCENERIMENTO CAMPANIA**  
**692.293** t/a

**ORGANICO**  
**623.069** t/a

**180.623**

**IMPIANTI DI RECUPERO IN CAMPANIA**

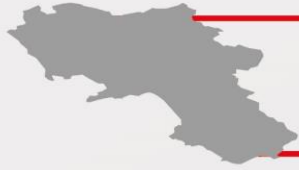
**RIFIUTI OGGETTO DI GESTIONE ILLEGALE**

**TERRA DEI FUOCHI**



- Rifiuti Urbani
- RAEE e Ingombranti
- Rifiuti Agricoli
- Pneumatici
- C&D e Amianto
- Tessili

**STIMA 30% RIFIUTI SPECIALI = 2.531.025 t/a 2019**  
**STIMA 30% RIFIUTI SPECIALI = 1.224.000 t/a 2009**



# RIFIUTI URBANI E RIFIUTI SPECIALI IN CAMPANIA - ANNO 2009 (FONTE ARPAC)



**RIFIUTI PRODOTTI IN CAMPANIA** ≈ **6.880.000** t/a  
 NA 54% - SA 18% - CE 18%  
 AV 7% - BN 3%



**RIFIUTI SPECIALI EXTRAREGIONALI IMPORTATI**  
**260.000** t/a



**RIFIUTI URBANI**  
 ≈ **2.800.000** t/a  
 NA 57% - SA 17% - CE 16%  
 AV 6% - BN 4%



**RIFIUTI SPECIALI**  
 ≈ **4.080.000** t/a  
 NA 52% - SA 19% - CE 19%  
 AV 8% - BN 2%

**RIFIUTI INDIFFERENZIATI**  
**2.400.000** t/a

**RACCOLTA DIFFERENZIATA**  
**400.000** t/a

**RIFIUTI SPECIALI A RECUPERO**  
**2.300.000** t/a

**RIFIUTI SPECIALI A SMALTIMENTO**  
**910.000** t/a

**RIFIUTI SPECIALI FUORI REGIONE**  
**870.000** t/a

**TMB**



**FUORI REGIONE**  
**300.000** t/a

**DISCARICA IN CAMPANIA**  
**2.100.000** t/a

**INCENERIMENTO CAMPANIA**  
**0** t/a

**ORGANICO**  
 ? t/a

**130.000**



**IMPIANTI DI RECUPERO IN CAMPANIA**



**RIFIUTI OGGETTO DI GESTIONE ILLEGALE**

**TERRA DEI FUOCHI**



- Rifiuti Urbani
- RAEE e Ingombranti
- Rifiuti Agricoli
- Pneumatici
- C&D e Amianto
- Tessili

**STIMA 30% RIFIUTI SPECIALI = 2.531.025 t/a 2019**  
**STIMA 30% RIFIUTI SPECIALI = 1.224.000 t/a 2009**

# **DATI ISPRA RIFIUTI SPECIALI LUGLIO 2023 CAMPANIA**

- **9.1 MILIONI DI TONNELLATE DI RIFIUTI SPECIALI LEGALI PRODOTTI IN CAMPANIA NEL 2021 (5.5% DEL TOTALE NAZIONALE)**
  - **= CIRCA 4.2 KG PROCAPITE /DIE (VS 1.2 RSU)**
  - **PIU' 700MILA TONNELLATE/ANNO DA 2019 A 2021**
  - **(+ 0.4 KG/PROCAPITE/DIE SOLO PER RIFIUTI DELL'EDILIZIA )**
  - **52.2 % SONO RIFIUTI DELLE OPERAZIONI DI COSTRUZIONE E DEMOLIZIONE (EFFETTO SUPERBONUS)**
  - **31.7% SONO DA TRATTAMENTO DEI RIFIUTI E ACQUE REFLUE**

**TEORIA DELLA LAPIDAZIONE DEL DNA (MARFELLA) :**  
**SERVE DI PIU' CONTARE ED EVITARE I SASSI PRIMA O TENTARE DI CAPIRE DOPO QUALE E' STATO IL SASSO MORTALE? CON SISTEMA HELIXAFE PASSIAMO DAL TENTARE DI IDENTIFICARE I SASSI A QUANTIZZARE IL DANNO DELLE SASSATE RICEVUTE !**

## **AMBIENTE E SALUTE: LA METAFORA DELLA LAPIDAZIONE**

**Beato Angelico**  
**(1395 - 1455)**

**Ogni giorno, a causa di un inquinamento ingravescente, doloso o per ignoranza, noi, i nostri figli e le nostre gestanti stiamo ricevendo un numero di "anonime sassate" cancerogene e mutagene, che ci uccideranno prima del possibile milione di ore, molto maggiore di quanto potremmo ricevere con stili di vita individuali e collettivi più **SOBRI**, non più poveri!**

